




Муниципальное бюджетное общеобразовательное учреждение  
города Астрахани  
«Средняя общеобразовательная школа № 51»

Рассмотрено на заседании МО учителей начальных классов Руководитель МО  Засухина О.В. Протокол № <u>1</u> от « <u>30</u> » <u>08</u> 2023 г.	«Согласовано» Зам. директора по УВР МБОУ г. Астрахани «СОШ № 51»  Киенко А.С. « <u>31</u> » <u>08</u> 2023 г.	«Утверждено» Директор МБОУ г. Астрахани «СОШ № 51»  Загоруйко И.В. Приказ № <u>7-П</u> от « <u>01</u> » <u>09</u> 2023 г.
---	--	---

Рабочая программа  
учебного предмета «Физическая культура»  
для обучающихся 3 классов

Составитель:  
Болдырева В.Н.  
Извозчикова Н.Г.

АСТРАХАНЬ, 2023 Г.

## I. Пояснительная записка

Известно, что эффективность образования детей в школе во многом зависит от состояния их здоровья. Мы живём во времена бурного развития современной и массовой гиподинамии, когда ребёнок волей-неволей становится заложником, быстро развивающихся технических систем (телевидения, компьютеры, сотовая связь и т.д.) – всё это приводит к недостатку двигательной активности ребёнка и отражается на состоянии здоровья подрастающего поколения.

**Актуальность** программы сегодня осознаётся всеми. Современная школа стоит перед фактором дальнейшего ухудшения не только физического, но и психического здоровья детей. Чтобы внутренний мир, духовный склад детей был богатым, глубоким, а это по настоящему возможно лишь тогда, когда “дух” и “тело”, находятся в гармонии, необходимы меры целостно развития, укрепления и сохранения здоровья учащихся.

Ритмика – это танцевальные упражнения под музыку, которые учат чувствовать ритм и гармонично развивают тело.

Ритмика способствует правильному физическому развитию и укреплению детского организма. Развивается эстетический вкус, культура поведения и общения, художественно - творческая и танцевальная способность, фантазия, память, обогащается кругозор. Занятия по ритмике направлены на воспитание организованной, гармонически развитой личности.

**Программа «Ритмика» 1-4 классы** составлена на основе программы «Ритмика и танец» 1-8 классы, утвержденная Министерством образования 06.03.2001г. и авторской программы по учебному предмету ритмика для учащихся 1-7 классов Беляевой Веры Николаевны "Ритмика и танец"

### **Программа разработана на основании:**

Федерального закона от 29 декабря 2012 г. N 273-ФЗ "Об образовании в Российской Федерации" (с изменениями и дополнениями 2015-2016 г.г.);

Федерального государственного образовательного стандарта начального общего образования;

Положения о рабочей программе по учебному предмету «Ритмика» МБОУ г. Астрахани «СОШ № 51»;

Приказа Минобрнауки России от 28.12.2018 № 345 «О федеральном перечне учебников, рекомендуемых к использованию при реализации имеющих государственную аккредитацию образовательных программ начального общего, основного общего, среднего общего образования»;

Учебного плана МБОУ г. Астрахани «СОШ № 51» 2023 - 2024 учебный год.

На уроках ритмики постоянно чередуются нагрузка и отдых, напряжение и расслабление. К увеличению напряжения и нагрузки ученики привыкают постепенно, что благотворно сказывается потом на других уроках.

Занятия по ритмике тесно связаны с обучением на уроках физкультуры и музыки, дополняя друг друга. Ведь именно уроки ритмики наряду с другими предметами способствуют общему разностороннему развитию школьников, корректируют эмоционально-волевою зрелость. У детей развивается чувство ритма, музыкальный слух и память. На уроках дети совершенствуют двигательные навыки, у них развивается пространственная ориентация, улучшается осанка, формируется чёткость и точность движений.

Занятия ритмикой положительно влияют на умственное развитие детей: ведь каждое занятие нужно понять, осмыслить, правильно понять, осмыслить, правильно выполнять движения, вовремя включаться в деятельность, надо осмыслить соответствие выбранных движений характеру музыки. Эти занятия создают благоприятные условия для развития творческого воображения школьников. Бесспорно также их воздействие на формирование произвольного внимания, развитие памяти. Потребность детей в движении превращается в упорядоченную и осмысленную деятельность. Уроки ритмики оказывают на детей организующее и дисциплинирующее влияние, помогают снять чрезмерную возбудимость и нервозность.

Уроки ритмики в целом повышают творческую активность и фантазию школьников, побуждают их включаться в коллективную деятельность класса. Постепенно ученики преодолевают скованность, у них возрастает осознание ответственности за свои действия перед товарищами, приобретают способность к сценическому действию под музыку. С использованием элементов костюма и декорации. Отработанные сценические музыкальные постановки удобно использовать при проведении детских утренников. Особенно хочется отметить ценность народных плясок и танцев. Они приобщают детей к народной культуре. Все народные танцы предназначены для совместного исполнения и совершенствуют навыки общения детей между собой. В них дети учатся внимательно относиться к партнёру, находить с ним общий ритм движения.

**Целью** программы является приобщение детей к танцевальному искусству, развитие их художественного вкуса и физического совершенствования.

**Основные задачи:**

**Обучающая:** формировать необходимые двигательные навыки, развивать музыкальный слух и чувство ритма.

**Развивающая:** способствовать всестороннему развитию и раскрытию творческого потенциала.

**Воспитательная:** способствовать развитию эстетического чувства и художественного вкуса.

**Программа по ритмике состоит из четырёх разделов:**

1. Упражнения на ориентировку в пространстве
2. Ритмико-гимнастические упражнения
3. Игры под музыку
4. Танцевальные упражнения

**Условия реализации**

Программа рассчитана на 4 года обучения. В 3 – ем классе она составляет – 34 ч



## II. СОДЕРЖАНИЕ ПРОГРАММЫ

### 1. УПРАЖНЕНИЯ НА ОРИЕНТИРОВКУ В ПРОСТРАНСТВЕ

Ходьба в соответствии с метрической пульсацией: чередование ходьбы с приседанием, со сгибанием коленей, на носках, широким и мелким шагом, на пятках, держа ровно спину. Построение в колонны по три. Перестроение из одного круга в два, три отдельных маленьких круга и концентрические круги путем отступления одной группы детей на шаг вперед, другой — на шаг назад. Перестроение из общего круга в кружочки по два, три, четыре человека и обратно в общий круг.

Выполнение движений с предметами, более сложных, чем в предыдущих классах.

### 2. РИТМИКО-ГИМНАСТИЧЕСКИЕ УПРАЖНЕНИЯ

*Общеразвивающие упражнения.* Наклоны, повороты и круговые движения головы. Движения рук в разных направлениях: отведение рук в стороны и скрепление их перед собой с обхватом плеч; разведение рук в стороны с напряжением (растягивание резинки). Повороты туловища в сочетании с наклонами; повороты туловища вперед, в стороны сдвиганиями рук. Неторопливое приседание с напряженным разведением коленей в сторону, медленное возвращение в исходное положение. Поднимание на носках и полуприседание. Круговые движения ступни. Приседание с одновременным выставлением ноги вперед в сторону. Перелезание через сцепленные руки, через палку. Упражнения на выработку осанки.

*Упражнения на координацию движений.* Взмахом отвести правую ногу в сторону и поднять руки через стороны вверх, хлопнуть в ладоши, повернуть голову в сторону, противоположную взмаху ноги. Круговые движения левой ноги в сочетании с круговыми движениями правой руки. Упражнения на сложную координацию движений с предметами (флажками, мячами, обручами, скакалками). Одновременное отхлопывание и протопывание несложных ритмических рисунков в среднем и быстром темпе с музыкальным сопровождением (под барабан, бубен). Самостоятельное составление простых ритмических рисунков. Протопывание того, что учитель прохлопал, и наоборот.

*Упражнения на расслабление мышц.* Выпрямление рук в суставах и напряжение всех мышц от плеча до кончиков пальцев; не опуская рук, ослабить напряжение, давая плечам, кистям, пальцам слегка пассивно согнуться (руки как бы ложатся на мягкую подушку). Поднять руки вверх, вытянуть весь корпус — стойка на полупальцах, быстрым движением согнуться и сесть на корточки. Перенесение тяжести тела с ноги на ногу, из стороны в сторону.

### 3. ИГРЫ ПОД МУЗЫКУ

Передача в движениях частей музыкального произведения, чередование музыкальных фраз. Передача в движении динамического нарастания в музыке, сильной доли такта. Самостоятельное ускорение и замедление темпа разнообразных движений. Исполнение движений пружиннее, плавнее, спокойнее, с размахом, применяя для этого известные элементы движений и танца. Упражнения в передаче игровых образов при инсценировке песен. Передача в движениях развернутого сюжета музыкального рассказа. Смена ролей в импровизации. Придумывание вариантов к играм и пляскам. Действия с воображаемыми предметами. Подвижные, игры с пением и речевым сопровождением.

### 4. ТАНЦЕВАЛЬНЫЕ УПРАЖНЕНИЯ

Повторение элементов танца по программе 2 класса. Шаг на носках, шаг польки. Широкий, высокий бег. Сильные поскоки, боковой галоп. Элементы русской пляски: приставные шаги с приседанием, полуприседание с выставлением ноги на пятку, присядка и полуприсядка на месте и с продвижением. Движения парами: боковой галоп, поскоки. Основные движения народных танцев.

## ОСНОВНЫЕ ТРЕБОВАНИЯ К УМЕНИЯМ УЧАЩИХСЯ

### Личностные результаты

Сформированность самооценки, включая осознание своих возможностей, способности адекватно судить о причинах своего успеха/неуспеха; умения видеть свои достоинства и

недостатки, уважать себя и верить в успех, проявить себя в период обучения как яркую индивидуальность, создать неповторяемый сценический образ. Раскрепощаясь сценически, обладая природным артистизмом, ребенок может мобильно управлять своими эмоциями, преображаться, что способствует развитию души, духовной сущности человека.

### **Метапредметные результаты**

- **регулятивные**

- ✓ проявлять познавательную инициативу в учебном сотрудничестве;
- ✓ умение действовать по плану и планировать свою деятельность.
- ✓ воплощение музыкальных образов при разучивании и исполнении танцевальных движений.

- **познавательные**

- ✓ умение контролировать и оценивать свои действия, вносить коррективы в их выполнение на основе оценки и учёта характера ошибок, проявлять инициативу и самостоятельность в обучении;
- ✓ рассчитывать на первый, второй, третий для последующего построения в три колонны, шеренги;
- ✓ соблюдать правильную дистанцию в колонне по три и в концентрических кругах;
- ✓ самостоятельно выполнять требуемые перемены направления и темпа движений, руководствуясь музыкой;
- ✓ передавать в игровых и плясовых движениях различные нюансы музыки: напевность, грациозность, энергичность, нежность, игривость и т. д.;
- ✓ передавать хлопками ритмический рисунок мелодии;
- ✓ повторять любой ритм, заданный учителем;
- ✓ задавать самим ритм одноклассникам и проверять правильность его исполнения (хлопками или притопами).

- **коммуникативные**

- ✓ учитывать разные мнения и интересы и обосновывать собственную позицию;
- ✓ допускать возможность существования у людей различных точек зрения, в том числе не совпадающих с собственной, и ориентироваться на позицию партнера в общении и взаимодействии;
- ✓ учитывать разные мнения и стремиться к координации различных позиций в сотрудничестве;
- ✓ участие в музыкально-концертной жизни класса, школы, города и др.;



**Календарно-тематическое планирование 3 «В» класс**

№ урока	Дата	Название темы	Кол-во часов
1	04.09.	Вводное занятие. Беседа о технике безопасности на уроке, при выполнении упражнений, разучивании танцев.	1
2	11.09.	Разминка.	1
3-4	18, 25.09.	Общеразвивающие упражнения.	2
5	02.10.	Ритмико-гимнастические упражнения.	1
6-10	09, 16, 23.10. 13, 20.11.	Танец «Вару-Вару».	5
11	27.11.	Разминка.	1
12-14	04, 11, 18.12.	Упражнения на развитие координации движений.	3
15-19	25.12.	Танец «Сударушка».	5
20		Разминка.	1
21-22		Общеразвивающие упражнения.	2
23-24		Упражнения на координацию движений.	2
25-29		Танец «Самба».	5
30		Я – герой сказки. Любимый персонаж сказки (имитация под музыку).	1
31		Разминка.	1
32		Общеразвивающие упражнения.	1
33		Индивидуальное творчество.	1
34		Урок-смотр знаний.	1
		<b>ИТОГО</b>	<b>34</b>

### Календарно-тематическое планирование 3 «Г» класс

№ урока	Дата	Название темы	Кол-во часов
1	01.09.2023	Вводное занятие. Беседа о технике безопасности на уроке, при выполнении упражнений, разучивании танцев.	1
2	08.09.2023	Разминка.	1
3	15.09.2023	Общеразвивающие упражнения.	1
4	22.09.2023	Общеразвивающие упражнения.	1
5	29.09.2023	Ритмико-гимнастические упражнения	1
6	06.10.2023	Танец «Вару-Вару».	1
7	13.10.2023	Танец «Вару-Вару».	1
8	20.10.2023	Танец «Вару-Вару».	1
9	27.10.2023	Танец «Вару-Вару».	1
10	10.11.2023	Танец «Вару-Вару».	1
11	17.11.2023	Разминка.	1
12	24.11.2023	Упражнения на развитие координации движений.	1
13	01.12.2023	Упражнения на развитие координации движений.	1
14	08.12.2023	Упражнения на развитие координации движений.	1
15	15.12.2023	Танец «Сударушка».	1
16	22.12.2023	Танец «Сударушка».	1
17	29.12.2023	Танец «Сударушка».	1
18		Танец «Сударушка».	1
19		Танец «Сударушка».	1
20		Разминка.	1
21		Общеразвивающие упражнения.	1
22		Общеразвивающие упражнения.	1
23		Упражнения на координацию движений.	1
24		Упражнения на координацию движений.	1
25		Танец «Самба».	1
26		Танец «Самба».	1
27		Танец «Самба».	1
28		Танец «Самба».	1
29		Танец «Самба».	1
30		Я – герой сказки. Любимый персонаж сказки (имитация под музыку).	1
31		Разминка.	1
32		Общеразвивающие упражнения.	1
33		Индивидуальное творчество.	1
34		Урок-смотр знаний	1
		<b>ИТОГО</b>	<b>34</b>

## **РЕКОМЕНДАЦИИ ПО ПОДБОРУ МУЗЫКАЛЬНЫХ ПРОИЗВЕДЕНИЙ**

Разминку следует проводить под латиноамериканские мотивы. Обязательно иметь в наличии композиции танцев «Рилио», «Сударушка», «Самба», «Ча-ча-ча».

### **Знания и умения**

- знать движения, выученные за год;
- знать названия движений и танцев;
- знать танцы, выученные за год;
- знать танцевальные схемы;
- уметь координировать движения;
- уметь ориентироваться в танцевальном классе;
- уметь танцевать в заданном темпе

## **ЛИТЕРАТУРА**

1. Андреева М. Дождик песенку поет. – М.: Музыка, 1981.
2. Андреева М., Конорова Е. Первые шаги в музыке. – М.: Музыка, 1979.
3. Бекина С., Ломова Т., Соковина Е. Музыка и движение. – М.: Просвещение, 1984.
4. Бекина С., Ломова Т. Хоровод веселый наш. – М.: Музыка, 1980
5. Бекина С., Соболева Э., Комальков Ю. Играем и танцуем. – М.: Советский композитор, 1984.
6. Бычаренко Т. С песенкой по лесенке: Методическое пособие для подготовительных классов ДМШ. – М.: Советский композитор, 1984.
7. Волкова Л. Музыкальная шкатулка. Вып. I-III. – М.: Музыка, 1980.
8. Дубянская Е. Нашим детям. – Л.: Музыка, 1971.
9. Дубянская Е. Подарок нашим малышам. – Л.: Музыка, 1975.
10. Зимина А. Музыкальные игры и этюды в детском саду. – М.: Просвещение, 1971.
11. Коза-Дереза: Народные сказки с музыкой. Под ред. Н. Метлова. – М.: Музыка, 1969.
12. Медведева М. А мы просо сеяли: Русские народные игры и хороводы для детей младшего возраста. Вып. 3, 4. – М.: Музыка, 1981.
13. Метлов Н., Михайлова Л. Мы играем и поем: Музыкальные игры для детей дошкольного и младшего дошкольного возраста. – М.: Советский композитор, 1979.
14. Слонов Н. Аленушка и лиса: Русская народная сказка. – В сб.: Гори, гори ясно. – М.: Музыка, 1984.
15. Франио Г. Роль ритмики в эстетическом воспитании детей. – М.: Советский композитор, 1989.
16. Луговская А. Ритмические упражнения, игры и пляски. – М.: Советский композитор, 1991.